

1400
簽 於 總務處

106 年 10 月 25 日

主旨：為辦理本校「106年上半年自衛消防編組訓練」，請 核示。
說明：

- 一、依據106年5月12日修定之消防防護計畫，為強化自衛消防編組之應變能力，有關自衛消防編組人員之教育訓練，將結合員工暨相關人員依消防法施行細則第十五條之規定，每半年至少舉行滅火、通報及避難訓練乙次，且每次訓練之實施不少於四小時。
- 二、擬定於106年11月13日（星期一）下午1時10分至5時10分於科學館1樓辦理本校「106年上半年自衛消防編組訓練」，並請臺北市政府消防局大直分隊派員指導。
- 三、本校自衛消防隊編組表詳附件，本次自衛消防編組訓練除本處同仁暨職工全員參與外，請各處室行政同仁配合辦理。

擬辦：奉 鈞長核可後，依說明二、三辦理。

會辦單位：教務處、學務處、輔導室、圖書館、教官室

承辦單位電話： 審 核 決 行

總務處 曾春梅
1056/090

教師秘書 林芸欣
1101/1530

總務處 楊雲仙
1076/1070
謝金

臺北市立深坑高級中學 李世文
大直分校 校長

教務處 郭建誠
教師兼主任
1029/1400

學務處 楊全琮
1027/1720

輔導室 吳次學
教師兼主任
1030/1015

圖書館

教官室

圖書館 魏仲良
教師兼代理主任
1021/1004

1101/0830

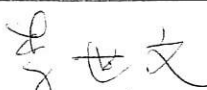



丁

1101/0810

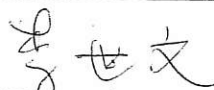



自衛消防隊編組表

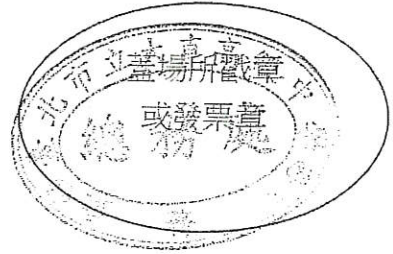
自衛消防隊長 自衛消防副隊長	(校長) (總務主任)	指揮、命令及監督自衛消防編組。 輔助自衛消防隊長，當隊長不在時，代理任務。
班別	成員	任務
通報班	班長 教務主任 成員 教學組 實研組 註冊組 設備組	1. 向消防機關報案並確認已報案。有關報案範例如下： <u>報案範例</u> 火災！在北安路 420 號，附近有○○○○○○○ 在○○樓的○○○燃燒。報案人電話：25334017 2. 向場所內部人員緊急廣播及通報。 3. 聯絡有關人員（依緊急聯絡表）。其重點如下： 保全公司：02-26585790 電力公司：02-23788111 4. 適當進行場所內廣播，應避免發生驚慌。 <u>緊急廣播例（重複二次以上）</u> 這裡是（○○○○○○○），現在在○○樓發生火災！○○樓及○○樓滅火班請立即進行滅火行動。避難引導班請依照配置位置就定位！各層火源責任者請將瓦斯關閉，並採取防止延燒對策。從業人員請讓電梯停在一樓！「各位人員請依照引導人員之指示避難逃生。」請絕對不要搭乘電梯。
滅火班	班長 事務組長 成員 事務組 文書組 出納組	1. 指揮成員展開滅火工作。 2. 使用滅火器、消防栓進行滅火工作。 <u>滅火器</u> ①拔安全插銷 ②噴嘴對準火源 ③用力壓握把 <u>消防栓</u> ①按下起動開關 ②連接延伸水帶 ③打開消防栓放水 3. 與消防隊連繫並協助之。
避難引導班	班長 主任教官 成員 教官室 生教組 生輔組	1. 於起火層及其上方樓層，傳達開始避難指令。 2. 開放並確認緊急出口之開啟。 3. 移除造成避難障礙之物品。 4. 無法及時避難及需要緊急救助人員之確認及通報。 5. 運用繩索等，劃定警戒區。 6. 操作避難器具、擔任避難引導。 <u>重點</u> 通道轉角、樓梯出入口應配置引導人員。 以起火層及其上層為優先配置。 <u>必要裝備</u> · 各居室、避難出口之萬用鑰匙。 · 手提擴音機 · 繩索。 · 手電筒。 · 其他必要之器材。
安全防護班	班長 電力技士 成員 技工 工友	1. 立即前往火災發生地區，關閉防火鐵捲門、防火門。 2. 緊急電源之確保、鍋爐等用火用電設施之停止使用。 3. 電梯、電扶梯之緊急處置。
救護班	班長 學務主任 成員 衛生組 體育組 學活組 護理師	1. 緊急救護所之設置。 2. 受傷人員之緊急處理。 3. 與消防人員聯絡並提供資訊。

自衛消防編組訓練計畫通報表

受文者	臺北市政府消防局第三大隊中山中隊			
主旨	本場所擬依下列計畫實施自衛消防編組演練計畫，請准予備查。			
提報人	管理權人：	  李世文 (簽名蓋章)	章	
實施者	防火管理人：	  (簽名蓋章)	章	
場所	名稱	臺北市立大直高級中學	電話 25334017-142	
	地址	臺北市中山區北安路 420 號		
訓練	日期	106 年 2 月 24 日 (星期五)		
	內容	<input type="checkbox"/> 滅火訓練 <input type="checkbox"/> 通報訓練 <input checked="" type="checkbox"/> 避難引導訓練 <input type="checkbox"/> 綜合演練		
	種類	<input checked="" type="checkbox"/> 白天人員之訓練 <input type="checkbox"/> 夜間人員之訓練 <input type="checkbox"/> 全體人員之訓練		
	參加人數	1550 人	前次訓練日期 105 年 11 月 24 日	
	派員指導	<input type="checkbox"/> 要 <input checked="" type="checkbox"/> 不要	消防車支援	<input type="checkbox"/> 要 <input checked="" type="checkbox"/> 不要
	其他			
消防機構審核				

自衛消防編組訓練計畫通報表

受文者	臺北市政府消防局第三大隊中山中隊		
主旨	本場所擬依下列計劃實施自衛消防編組演練計畫，請准予備查。		
提報人	管理權人：	  李世文 (簽名蓋章)	章
實施者	防火管理人：	  楊聖大 (簽名蓋章)	章
場名	稱	臺北市立大直高級中學	電話 25334017-142
	地址	臺北市中山區北安路 420 號	
訓日	期	106 年 2 月 24 日 (星期五)	
內	容	<input type="checkbox"/> 滅火訓練 <input type="checkbox"/> 通報訓練 <input checked="" type="checkbox"/> 避難引導訓練 <input type="checkbox"/> 綜合演練	
種	類	<input checked="" type="checkbox"/> 白天人員之訓練 <input type="checkbox"/> 夜間人員之訓練 <input type="checkbox"/> 全體人員之訓練	
參加人數	1550 人	前次訓練日期	105 年 11 月 24 日
派員指導	<input type="checkbox"/> 要 <input checked="" type="checkbox"/> 不要	消防車支援	<input type="checkbox"/> 要 _____ 輛 <input checked="" type="checkbox"/> 不要
練	其	他	
消	防		
機			
構			
審			
核			

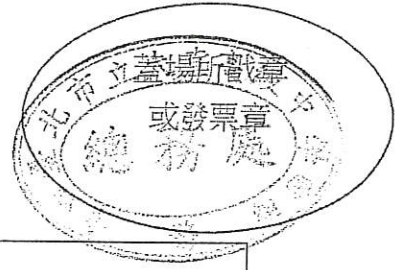


附表一、自衛消防編組演練暨驗證行動檢查表

場所名稱：大直高級中學

類別		檢查項目	是 <input type="checkbox"/> 否 <input type="checkbox"/> (請"V"選)	
一	驗證前檢查	一、演練開始前，自衛消防編組成員是否為平時狀態之員工，其是否為平常工作場所？	是 <input checked="" type="checkbox"/> 否 <input type="checkbox"/>	
		二、自衛消防編組成員是否事前瞭解演練內容？	是 <input checked="" type="checkbox"/> 否 <input type="checkbox"/>	
		三、是否在圖面上確認防火區劃？	是 <input checked="" type="checkbox"/> 否 <input type="checkbox"/>	
二	火災發現與現場確認	一、受信總機之火警動作場所，是否與火警分區之圖面相符？	是 <input checked="" type="checkbox"/> 否 <input type="checkbox"/>	
		二、是否到起火處所確認火災，確認火警時，是否高喊兩次以上「失火了！」？	是 <input checked="" type="checkbox"/> 否 <input type="checkbox"/>	
		三、進行火災確認者，是否向自衛消防隊長報告？	是 <input checked="" type="checkbox"/> 否 <input type="checkbox"/>	
三	向消防機關通報	一、進行通報者，是否在適當時期進行通報？	是 <input checked="" type="checkbox"/> 否 <input type="checkbox"/>	
		二、通報內容是否正確？	是 <input checked="" type="checkbox"/> 否 <input type="checkbox"/>	
		三、通報一一九後，是否將向消防機關報案的內容，報告自衛消防隊長？	是 <input checked="" type="checkbox"/> 否 <input type="checkbox"/>	
四	滅火器	一、用滅火器進行初期滅火之時機與場所是否適當，操作方法是否正確？	是 <input checked="" type="checkbox"/> 否 <input type="checkbox"/>	
		二、滅火器的啟用噴射時間是否正確？	是 <input checked="" type="checkbox"/> 否 <input type="checkbox"/>	
	初期滅火	三、用室內消防栓進行初期滅火之時機與場所是否適當，操作方法是否正確？	是 <input checked="" type="checkbox"/> 否 <input type="checkbox"/>	
		四、室內消防栓是否由兩人以上操作，延伸水帶是否適當？	是 <input checked="" type="checkbox"/> 否 <input type="checkbox"/>	
		五、室內消防栓的啟用射水時間是否正確？	是 <input checked="" type="checkbox"/> 否 <input type="checkbox"/>	
		六、室內消防栓之水帶延伸是否無礙？構成防火區劃的防火門是否能關閉？	是 <input checked="" type="checkbox"/> 否 <input type="checkbox"/>	
	共通	七、初期滅火結束後，是否將結果報告自衛消防隊長？	是 <input checked="" type="checkbox"/> 否 <input type="checkbox"/>	
五	共通	一、構成起火區劃之防火捲門，是否疏散後立刻關閉？	是 <input checked="" type="checkbox"/> 否 <input type="checkbox"/>	
		二、在確認有無滯留人員後，是否立即形成區劃？	是 <input checked="" type="checkbox"/> 否 <input type="checkbox"/>	
		三、進行驗證時，規定不能使用之樓梯，是否依照規定未使用？	是 <input checked="" type="checkbox"/> 否 <input type="checkbox"/>	
	形成區劃	四、電梯是否在確認火災後，立即停止使用，並使電梯停在起火區劃以外之處所？	是 <input checked="" type="checkbox"/> 否 <input type="checkbox"/>	
		五、確認電梯停止後，是否形成防煙區劃？	是 <input checked="" type="checkbox"/> 否 <input type="checkbox"/>	
		六、確認所有人員經由電扶梯避難後，是否立即停止運轉電扶梯？	是 <input checked="" type="checkbox"/> 否 <input type="checkbox"/>	
		七、確認區劃內有無滯留人員後，是否立即將防火捲門降下？	是 <input checked="" type="checkbox"/> 否 <input type="checkbox"/>	
共通	八、形成區劃後，是否回報自衛消防隊長？	是 <input checked="" type="checkbox"/> 否 <input type="checkbox"/>		
六	訊息通報及避難引導	共通	一、是否在場所內人員發生混亂前，即對自衛消防編組成員通報「發生火災」之訊息？	是 <input checked="" type="checkbox"/> 否 <input type="checkbox"/>
			二、通報場所內人員「發生火災」之方式、內容是否適當？	是 <input checked="" type="checkbox"/> 否 <input type="checkbox"/>
			三、避難是否有秩序地順利進行？	是 <input checked="" type="checkbox"/> 否 <input type="checkbox"/>
			四、避難引導人員是否在既定位置，依照事前計畫進行避難引導？	是 <input checked="" type="checkbox"/> 否 <input type="checkbox"/>
			五、起火點附近之室內排煙設備及梯間排煙設備，是否有在起火後立即啟動？	是 <input checked="" type="checkbox"/> 否 <input type="checkbox"/>
			六、起火後是否立即停止空調設備？	是 <input checked="" type="checkbox"/> 否 <input type="checkbox"/>
			七、避難結束後是否回報自衛消防隊長？	是 <input checked="" type="checkbox"/> 否 <input type="checkbox"/>
七	向消防機關提供訊息	一、是否能掌握時效，向消防機關提供相關訊息，及其內容是否適當？	是 <input checked="" type="checkbox"/> 否 <input type="checkbox"/>	
八	其他	一、訊息是否統一處理？	是 <input checked="" type="checkbox"/> 否 <input type="checkbox"/>	
		二、自衛消防編組成員相互間之聯絡是否暢通？	是 <input checked="" type="checkbox"/> 否 <input type="checkbox"/>	
		三、是否能針對建築物特性，進行必要之行動？	是 <input checked="" type="checkbox"/> 否 <input type="checkbox"/>	

以上檢查表內容，如場所無該項設備，請勿勾選



附表二、自衛消防編組演練暨驗證時間紀錄表

基本資料		場所名稱： <u>大直高級中學</u> □		
		地址： <u>臺北市中山區北安路 420 號</u>		
		驗證日期： <u>106</u> 年 <u>02</u> 月 <u>24</u> 日		
		本場所係普通教室 58 間、活動中心 1 棟、操場 1 座及地下室 3 處，合計 23528 m ² 之建築物。		
驗證事項		火警自動警報設備鳴動後經過時間	大於 “>” 或 小於 “<”	預估之臨界時間
完成收容人員 避難引導	起火居室	秒		秒
	起火樓層	秒		秒
執 行 情 形 (優缺點)				
<p>本校依預定計畫於 2 月 24 日 (星期五) 上午 07:40 實施防災疏散作業，同學依照事前規劃之行進路線同學依照事前規劃之行進路線抵達疏散避難指定位置，抵達疏散避難指定位置，由校長針對同學表現及疏散避難應注意事項進行指導與勉勵，提醒同學於真正發生災難時，除臨危不亂遵循應變原則外，也要懂得隨機應變，自救救人，發揮平時演練的最大效益。</p>				

註：臨界時間 (主要構造為不燃材料之建築物)

一、起火居室： $2\sqrt{A}$ (天花板高度 6 公尺以下) 或 $3\sqrt{A}$ (天花板高度超過 6 公尺)
(A：居室面積(m²))。


二、起火層： $8\sqrt{B}$ (B：該樓層所有居室及走廊之合計面積(m²))

辦理自衛消防編組演練暨驗證簽到表

場所名稱	臺北市立大直高級中學
場所地址	臺北市中山區北安路 420 號
驗證日期	106 年 02 月 24 日
檢查人員	(消防局填寫)
場所 參演人員	<p>1.活動總指揮：李世文校長。</p> <p>2.活動總幹事：郭建誠主任、楊全琮主任、楊雯仙主任、吳姿瑩主任、陳名杰主教。</p> <p>3.廣播集合人員：王雅菁教官。</p> <p>4.協助各樓層管制疏散人員：</p> <ul style="list-style-type: none"> ● 3、4 樓層管制：林伯謙組長、鍾銘益組長、王玉婷副組長。 ● 1、2 樓層及地下室管制：陳名杰主任教官、張建剛教官、許亨瑞副組長、黃佳麗組長。 ● 國、高中班級管制：導師。 <p>5.攝影及拍照：汪德方組長及劉冠瑩小姐。</p> <p>6.操場司令臺廣播器：黃詩茹副組長及吳鈺涵副組長。</p>

臺北市政府消防局
第三大隊中山中隊

轄內各類場所辦理自衛消防編組演練暨



說明：通報班(119報案)

避難引導


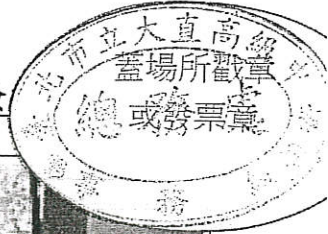


說明：避難引導班(引導人員往外疏散之動作)

臺北市政府消防局
第三大隊中山中隊


轄內各類場所辦理自衛消防編組演練暨驗

滅火見



說明：教官於疏散路線引導同學，並提醒應以書包保護頭部。

消防見



說明：校長於集合完畢後對同學表現予以鼓勵，並期許能更精進。